

noah 4

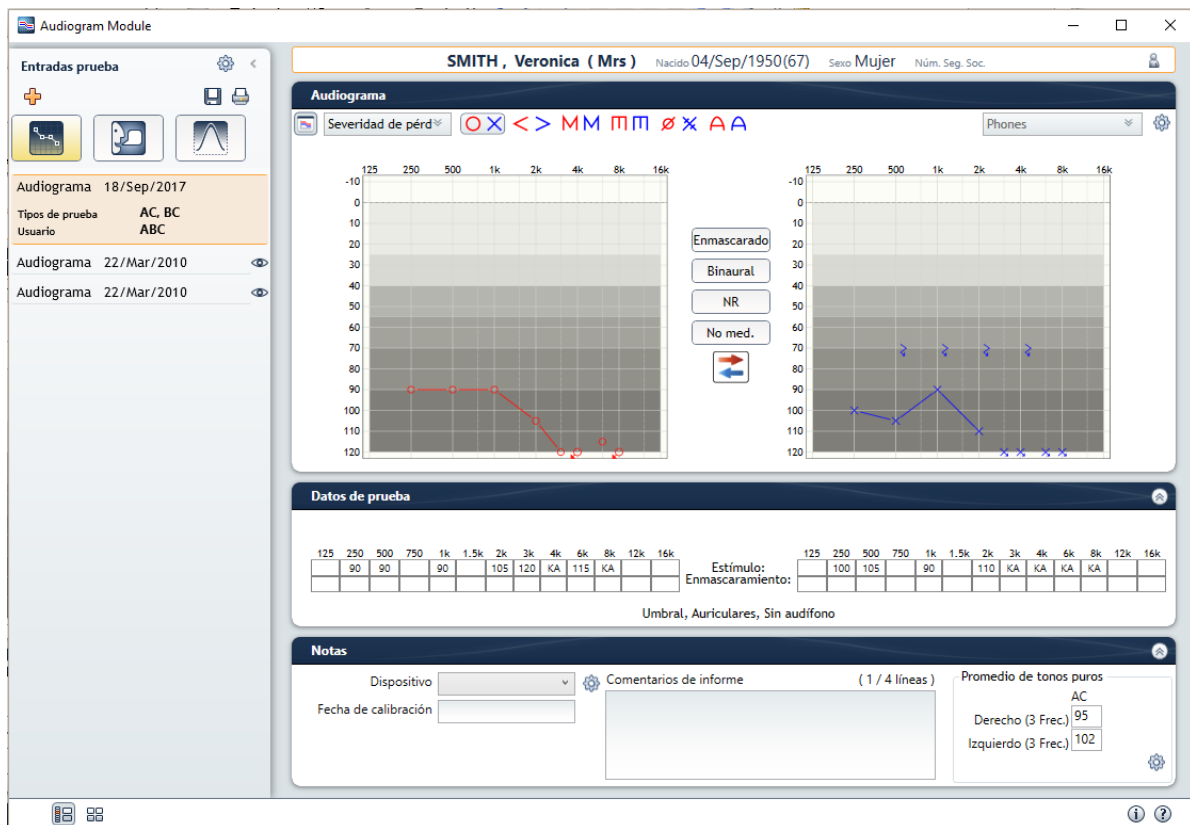
- ride the wave

El módulo Audiograma Noah 4, fácil de usar y eficaz

El mejor modo de introducir manualmente sus datos de mediciones en Noah.

Después de haber consultado a nuestro grupo de usuarios Noah (NU), hemos tomado una decisión radical. Hemos identificado las funciones más utilizadas en el día a día por los usuarios de Noah. Una vez identificadas, las colocamos directamente en la pantalla principal, a un solo clic.

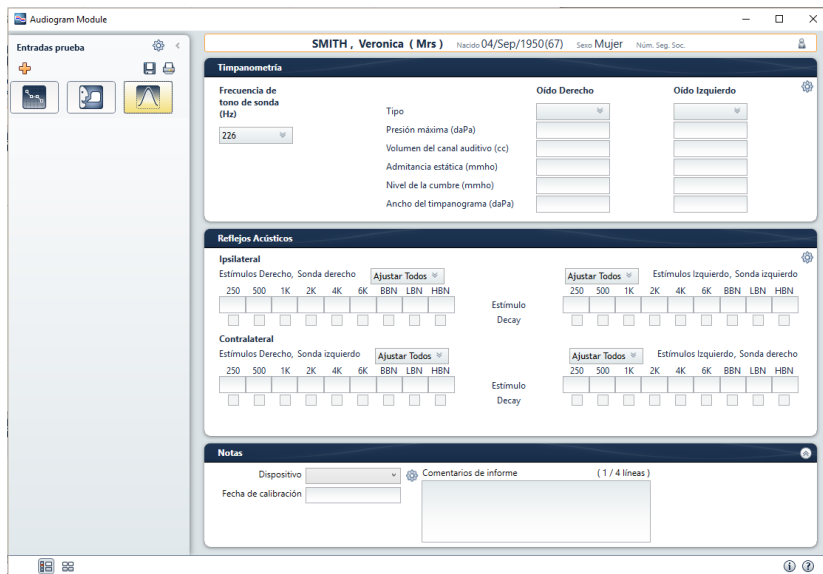
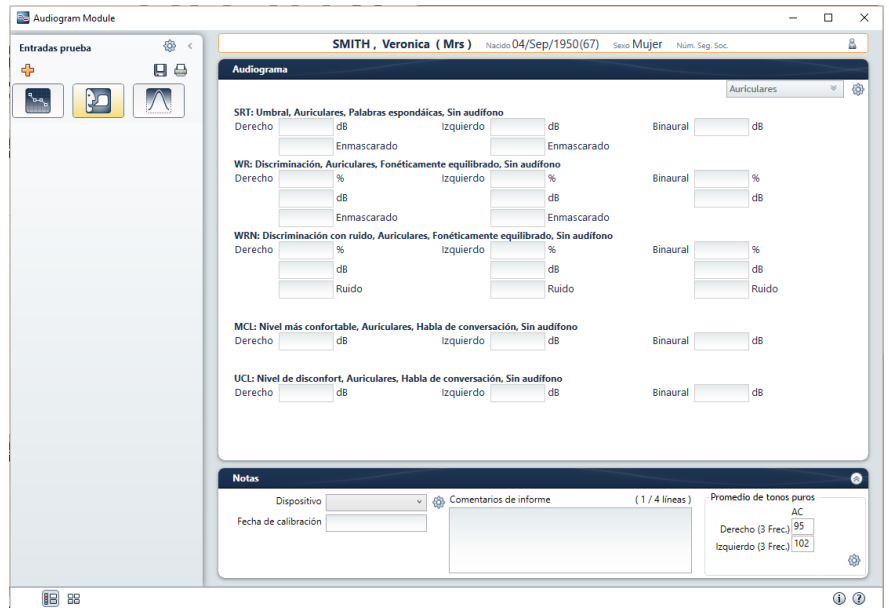
El resultado es el módulo Audiograma Noah, el modo intuitivo de introducir manualmente sus datos de mediciones en Noah.



Por ejemplo, puede:

- Comparar audiogramas con un solo clic en el icono en forma de ojo.
- Añadir fácilmente un espectro del habla subyacente para el audiograma utilizando un menú desplegable.
- Copiar el audiograma de un oído al otro con un solo clic.
- Ver los datos promedios de tono puro (PTA) directamente en la visualización del audiograma.

Haga clic en el icono Habla para visualizar los datos de medición del habla en un formato de tabla o gráfica.



Haga clic en el icono Immitancia para visualizar sus datos de Reflejo acústico y Timpanometría.

Las funciones adicionales le permiten:

- Añadir, editar, borrar o solicitar pruebas en las listas de pruebas
- Cambiar fácilmente entre auriculares y auriculares de inserción
- Personalizar sus informes impresos
- Configurar los ajustes de PTA y mucho más...

Para más información sobre el módulo Audiograma, visite www.himsa.com.